



Mieux marcher, mieux vivre

Chaussures médicales, paramédicales & de confort

PRINTEMPS - ÉTÉ

2022



FLD, le savoir-faire de la chaussure




Notre entreprise est l'héritière d'un passé récent où Puyoô, dans le Sud-Ouest de la France, tressait le lin utilisé pour la fabrication des espadrilles. C'est une tradition ouvrière locale et forte qui lui a permis de perpétuer un savoir-faire : l'artisanat de la chaussure.

Implantée depuis 1974, FLD s'est spécialisée dans les chaussures médicales, paramédicales et de confort. Elle s'inscrit dans une démarche permanente d'innovation et a fait du confort et de l'esthétisme une exigence.

Mais l'entreprise défend aussi et avant tout le « Mieux marcher, mieux vivre ».

En appliquant les recommandations de nos équipes de podo-orthésistes et des professionnels de santé, chacun de nos modèles bénéficie d'une forme, d'une semelle, d'un matériau (cuir, textile, ou micro-fibre) et de systèmes de fermeture, réglages et maintiens spécifiquement étudiés, dessinés et sélectionnés afin de :

- **répondre aux besoins des pieds douloureux, sensibles ou convalescents**
- **faciliter le chaussage et l'ajustement de la chaussure à chaque pied**
- **limiter tout risque de lésions**
- **faciliter les cicatrifications**
- **sécuriser la marche**
- **apporter des solutions pratiques (lavage, semelles internes amovibles)**




Qualité **CONFORT**
Innovation SAVOIR-FAIRE

Notre savoir-faire 2

Mieux marcher, mieux vivre 4 à 5

Le bien-être accessible à tous 6

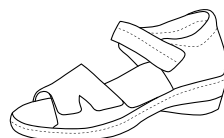


Gamme confort

Adour **8 à 9**

Pulman **10**

Bruman **11 à 14**




Gamme CHUT

Adour **16 à 39**

Pulman **40 à 47**

Bruman **48 à 56**



Gamme CHUP

Adour **58 à 59**

Les accessoires 60

Les masques à usage sanitaire 61

Les fins de séries 62 à 63

Modèles & pédimètres 64 à 66

Les PLV 67

Nos coordonnées au dos



Mieux marcher, mieux vivre ![®]

Le savoir-faire de nos podo-orthésistes à votre service

Au contact quotidien des patients

Ils renforcent la connaissance de l'évolution de la marche selon les pathologies. Cette proximité et la diversité des affections suivies, nous permettent d'enrichir nos gammes de modèles toujours plus performants. Attentifs et très à l'écoute des patients, ils transmettent à notre équipe R&D, leurs attentes et les pistes de recherche à travailler, thérapeutiques ou esthétiques.

Plus de 10 ans de consultations au service de la recherche

Ce recueil a permis bon nombre d'ajustements essentiels pour le confort, le maintien d'un bien-être postural et la convalescence des marcheurs. Proches des patients, nos podo-orthésistes suivent les évolutions des habitudes et des pratiques de marche ou de sport. Leurs outils permettent d'élaborer précisément et scientifiquement les diagnostics dont le condensé donne une idée exacte des modifications morphologiques à venir. Les conséquences et les impacts de ces changements, tant au niveau du pied que de l'ensemble de la posture du corps, sont analysés avec l'équipe de R&D pour élaborer de nouveaux modèles.

Le choix des matières : une étape clef de la collaboration thérapeutes et R&D

Leurs travaux ont confirmé l'importance capitale du choix des matières. Qu'il s'agisse d'un textile, d'un cuir ou d'une micro-fibre, il est impératif qu'elles répondent à des critères de :

- **Souplesse & élasticité** : pour accompagner les évolutions morphologiques du pied
- **Douceur & aération** : pour faciliter le contact avec les zones douloureuses, éviter les frottements et permettre la respiration de la peau
- **Solidité & robustesse** : la qualité, pour des chaussures qui assurent le maintien du pied



Notre créativité esthétique

- N°1 Français de la création-conception de chaussures médicales, paramédicales et de confort.
- Recherche de l'élégance avec des matières de haute technicité.
- Développement et évolution permanente de collections alliant beauté, confort et élégance.
- Déclinaisons Hommes-Femmes toutes saisons.

Notre savoir-faire médical & technologique

- Service R&D en veille technique, médicale, technologique...
- Expérience médicale d'une équipe de podo-orthésistes en lien avec les médecins.
- Technologies brevetées.

Notre savoir-faire Marketing

- Au service des professionnels de santé et des particuliers :
- Outils de promotion : catalogues, affiches, site Internet, salons, PLV.
 - Site internet avec un espace dédié aux professionnels, sur www.fld.fr.
 - Page Facebook au contact des consommateurs.
 - Show room permanent au siège de Puyoô.

Notre démarche qualité certifiée

- AFAQ ISO9001/ version 2015.
- Exigence de matériaux de qualité et certifiés origine Europe.
- Exigence des procédés de fabrication (sur-mesure, séries...).
- Exigence du design, de l'ergonomie, du service.

Orthopédie

Vous êtes :

**Pharmacien | Orthopédiste | Pédicure/Podologue
Podo-Orthésiste | Prothésiste-Orthésiste**

Vous souhaitez diversifier ou renforcer votre activité, développer ou créer votre propre secteur Orthopédie.

Bénéficiez de notre savoir-faire pour répondre aux besoins de votre patientèle en matière de semelles orthopédiques. Reposez-vous sur nos compétences et plus de 10 ans d'expérience. Nous fabriquons, pour vous, les semelles de vos patients !

Contactez notre spécialiste : 05 59 65 14 61 ou phone1@fld.fr

Le bien-être accessible à tous

Participation possible de la Sécurité Sociale

Les Chaussures thérapeutiques à Usage Temporaire (CHUT), et Chaussures thérapeutiques à Usage Prolongé (CHUP), qui peuvent être prises en charge par la Sécurité Sociale, sont des dispositifs médicaux d'appoint. Elles sont utilisées dans les cas d'affections articulaires et cutanées relevant de pathologies diabétiques, vasculaires, rhumatologiques, traumatologiques et neurologiques incompatibles avec le port de chaussures classiques du commerce.

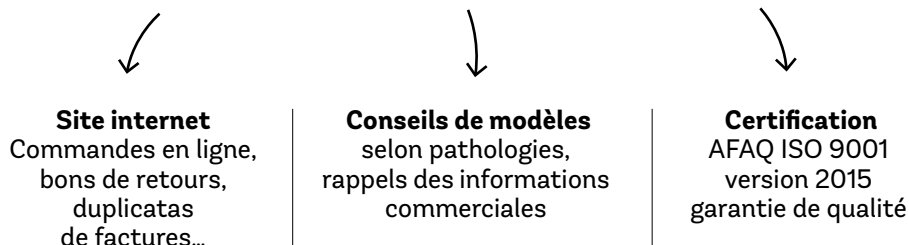
Ces chaussures sont reconnues d'intérêt pour la santé publique car une attention particulière est portée à la morphologie des pieds souffrant de différentes affections :

- Volume chaussant, ouverture facilitée, élasticité ou encore possibilité de moduler les réglages sont de vrais atouts pour retrouver le plaisir de la marche.
- Le choix des matériaux sélectionnés apporte un confort ainsi que les conditions favorables à la cicatrisation des plaies et l'évitement de lésions.

Nos modèles CHUT et CHUP sont agréés et pris en charge par la Sécurité Sociale.

Nous accompagnons les revendeurs de matériel médical, les pharmaciens, les podologues, les podo-orthésistes qui recommandent et distribuent les chaussures ADOUR®, PULMAN®, et BRUMAN®.

DE NOMBREUX OUTILS ET SERVICES SONT MIS À LEUR DISPOSITION :







Confort

LE
ME
ME
ME
GA
G



ROUGE

AD-2411
35 au 42CAMEL &
DORÉAD-2412
35 au 42

AD-2410-A
35 au 42



AD-2410-B
35 au 42



AD-2282
37 au 40



AD-2284
36 au 40

CONFORT

CHAUSSURES

PULMAN®

Plaisir de la marche retrouvé



NEW SKIF
35 au 48



NEW EASY
35 au 48

NEW STYL
35 au 48



NEW SUN
35 au 48




CONFORT

CHAUSSURES

bruman®

Confort maximum à prix mini



Doubles pointures / Ni repris, ni échangé
*Selon la norme EN-ISO-20347 SRC+E+OB



BR-4000

34 au 47



NOIR



BLANC

Semelle interne amovible

100% polyuréthane

Souple et légère

Antistatique

Semelle externe antidérapante



BR-3252
35 au 41

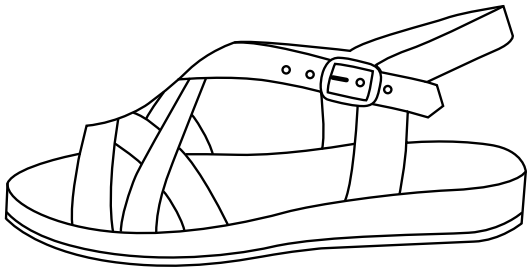


BR-3247
35 au 42



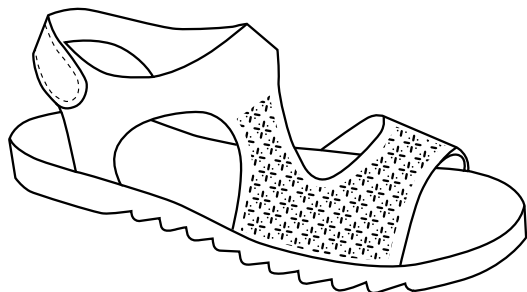
BR-3254

35 au 41



BR-3251

35 au 41






BR-3250
35 au 42



BR-3281
35 au 42



BR-3142-B
37 au 40



BR-3210
35 au 41

CONFORT

CHAUSSURES

bruman®



BR-3234-B
35 au 42



MODÈLES HOMMES

BR-3243
39 au 46



BR-3276
39 au 46



CHUT


Chaussures à Usage Temporaire

WE
ME
ME
A
G

- **Gamme ADOUR** : adaptée et conseillée dans les cas de pathologies diabétiques, rhumatologiques, vasculaires et traumatologiques
- **Gamme ADOUR ULTRA** : 12,5% de volume chaussant en plus



CHUT AD-2356
35 au 42



CHUT AD-2230-B
35 au 41



CHUT AD-2406
35 au 42



CHUT AD-2407
35 au 42



CHUT AD-2335
35 au 42



CHUT AD-2332
35 au 42

CHUT AD-2191-G

35 au 42



CHUT AD-2191-E

35 au 42



CHUT AD-2191-F

35 au 42



CHUT AD-2309

35 au 42



CHUT AD-2310
35 au 42



CHUT AD-2310-B
35 au 42



CHUT AD-2310-C
35 au 42

CHUT-AD-2179-H
35 au 42



CHUT AD-2179-E
37 au 40



CHUT AD-2179-G
35 au 42



CHUT AD-2366
35 au 42



CHUT AD-2368
35 au 42



CHUT AD-2368-B
35 au 42

CHUT

CHAUSSURES

adour®



CHUT ALPHA-G
35 au 42

CHUT ALPHA

35 au 42



NOIR



BORDEAUX



BEIGE

Modèle décliné en 3 coloris



CHUT ALPHA-F

35 au 42



CHUT ALPHA-B

35 au 42



CHUT ALPHA-D

35 au 42



CHUT ALPHA-E


35 au 42



CHUT AD-2313-C
35 au 42




CHUT AD-2228-D
35 au 42



CHUT AD-2313-B
35 au 42



CHUT AD-2228-C
36 au 40



CHUT AD-2181-F
35 au 42



CHUT AD-2181-C
37 au 40



CHUT AD-2181-D
35 au 42



CHUT AD-2181-E
35 au 42

CHUT AD-2311-C

35 au 42



CHUT AD-2311-B

35 au 42



CHUT AD-2311

35 au 42

CHUT AD-2022-H
35 au 42



CHUT AD-2022-G
35 au 42



CHUT AD-2022-F
35 au 42



CHUT AD-2022-E
35 au 42



CHUT AD-2315-D
35 au 42



CHUT AD-2315-C
35 au 42



CHUT AD-2315
35 au 42



CHUT AD-2315-B
35 au 42



CHUT AD-2227-D
35 au 42



CHUT AD-2227-B
37 au 40



CHUT AD-2227-C
37 au 42

CHUT

CHAUSSURES

adour®

CHUT AD-2401
35 au 42



CHUT AD-2362-B
35 au 42



NOUVEAU

CHUT AD-2389
35 au 42



CHUT AD-2362
35 au 42

CHUT AD-2382-B
35 au 42



CHUT AD-2169-D
35 au 42



CHUT AD-2169-C
35 au 42




CHUT AD-2095-C

35 au 42



CHUT AD-2243-C

35 au 42



CHUT AD-2355

35 au 42



CHUT AD-2271
35 au 42



CHUT AD-2268
35 au 41



NOUVEAU

CHUT AD-2405
35 au 42



CHUT AD-2393
35 au 42

CHUT

CHAUSSURES

adour®

CHUT AD-2367

35 au 42



CHUT AD-2303-B

35 au 42



CHUT AD-2303


35 au 42



CHUT GALA-ULTRA

35 au 42

Existe en version standard - F7



CHUT AD-2145-C

35 au 42



CHUT AD-2388

35 au 42



CHUT AD-2161-C

35 au 42

CHUT AD-2365-B

35 au 42



CHUT AD-2403

35 au 42






CHUT AD-2365

35 au 42



CHUT AD-2360
39 et 46



CHUT AD-2319-C
39 et 46



CHUT AD-2360-B
39 au 46





CHUT AD-2319-E
39 au 46




CHUT CEYLAN

39 au 46



CHUT AD-2020

39 au 46



CHUT AD-2198-B

39 au 46



CHUT AD-2160-B

39 au 46



CHUT AD-2281-D
39 au 46



CHUT AD-2281
39 au 46



CHUT AD-2281-C
39 au 46

Favoriser la marche, diminuer les douleurs

- **Gamme NEW** : conseillée pour les pathologies diabétiques, rhumatologiques, vasculaires, traumatologiques, et neurologiques, elles apportent un confort étudié et protecteur
- **Gamme XTRA** : 25% de volume chaussant en plus (jusqu'à 11 cm de large) pour répondre aux exigences des pieds volumineux (oedèmes, éléphantiasis, bandages...) ou souffrant de déformations importantes






CHUT PU-1143-B
35 au 42





CHUT PU-1130
35 au 42



CHUT PU-1096-A
35 au 42



CHUT PU-1098
37 au 40

CHUT PU-1140-B
35 au 42



CHUT PU-1110-E
35 au 42




CHUT PU-1110-C
35 au 42



CHUT HEEL-NATUREL

35 au 42



CHUT PU-1087

36 au 41




CHUT PU-1054-B

36 au 40



CHUT PU-1132

35 au 42



CHUT PU-1004

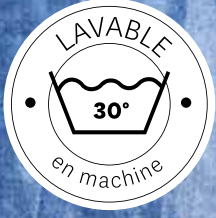
35 au 48



CHUT PU-1018

35 au 48

CHUT PU-1123
35 au 42






CHUT NEW-LEIDEN
35 au 48



CHUT NEW-REMEDIAL FERMÉ
35 au 48



CHUT NEW-RELAX
35 au 48



CHUT NEW-REMEDIAL OUVERT
35 au 48



CHUT NEW-HARLEM
35 au 48



CHUT NEW-SCORE
35 au 48



CHUT NEW-TIME
35 au 48



CHUT NEW-FUN
35 au 48





**CHUT REMEDIAL-
XTRA-FERMÉ**
35 au 48




CHUT TIME-XTRA
35 au 48



CHUT SAY-XTRA
35 au 48



CHUT LEIDEN-XTRA
35 au 48



CHUT FUN-XTRA
35 au 48



CHUT RELAX-XTRA
35 au 48



CHUT HARLEM-XTRA
35 au 48

Grand volume, petit prix

- **Gamme cuir** : avec un choix de matières techniques, elle permet d'associer extensibilité et souplesse
- **Gamme textile** : grâce à des textiles spécialement sélectionnés et approuvés par des professionnels de santé, elle favorise la respiration de la peau afin d'aider à la guérison de plaies ou au retardement de lésions



CHUT BR-3235-B
35 au 42




CHUT BR-3232
35 au 42



CHUT BR-3232-B
35 au 42



CHUT BR-3233-B
35 au 42



CHUT BR-3233
35 au 42



CHUT BR-3166-B
35 au 42



CHUT BR-3140
35 au 42

CHUT BR-3214-E
35 au 42



CHUT BR-3214-C
35 au 42



CHUT BR-3214-D
35 au 42



CHUT BR-3043
35 au 45



CHUT COOL
35 au 45



CHUT MIXT
35 au 45



CHUT NICE
35 au 45



CHUT DIESE
35 au 45



CHUT BR-3095-C
35 au 42





CHUT BR-3159-C
35 au 42



CHUT BR-3167-G
35 au 42




CHUT BR-3167-E
35 au 42



CHUT CHORUS
35 au 42




CHUT BR-3047
35 au 42



CHUT BR-3093-D
35 au 42



CHUT BR-3231
35 au 42



CHUT BR-3138-F
35 au 42



CHUT BR-3016
35 au 42



CHUT BR-3163
36 au 39

CHUT BR-3039-D

35 au 42



CHUT BR-3039

35 au 42



CHUT BR-3039-B

35 au 42



CHUT BR-3039-C

35 au 42

NOUVEAU



CHUT BR-3274

35 au 42




CHUT BR-3152-E
35 et 42



CHUT BR-3196
35 et 42



CHUT BR-3152-F
35 au 42



CHUT BR-3104-D
35 et 42



CHUT BR-3104-E
35 au 42



CHUT BR-3204-E
39 au 46



CHUT BR-3204-C
39 au 46



CHUT BR-3204
39 au 46



CHUT BR-3033
35 au 48



CHUT BR-3033-B
35 au 48



CHUP


Chaussures à Usage Prolongé

Grande technicité
sans couture saillante

Une aide efficace à la cicatrisation des plaies
et à la reprise de la marche.

Chaque besoin thérapeutique est pris en considération :

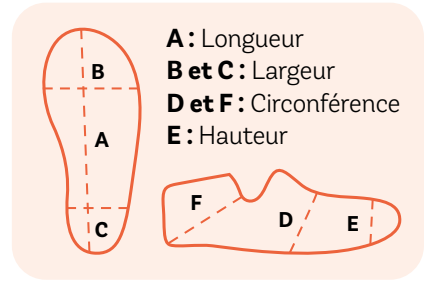
- Cuir pleine fleur
- Forme arrondie de l'avant-pied
- Semelle rigide selon les besoins
- Variation du volume au niveau des orteils (Modèles DAX et DOUAI)



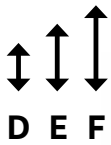
Code LPP : 2112217



AIRE - Semelle souple
Chaussures basses
à usages prolongés
 Modèle FEMME • 35 au 42



	35	36	37	38	39	40	41	42
A	226	233	239	246	253	260	266	273
B	76	78	81	83	85	86	90	91
C	48	49	560	51	53	54	55	56
D	215	220	225	230	235	240	245	250
E	30	30	31	31	31	32	32	32
F	300	310	320	330	335	345	350	360



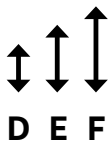
Code LPP : 2109238



DAX - Chaussures basses
à usages prolongés
 Modèle UNISEXE • 35 au 48
 3 variations de volumes
 (orteils, coup de pied)

	35	36	37	38	39	40	41	42	43	44	45	46	47	48
A	228	235	241	247	254	260	267	273	280	286	293	300	307	313
B	97	98	99	100	101	103	105	106	108	110	112	113	114	115
C	60	61	63	64	65	66	67	68	69	70	71	73	75	77
D	230	235	240	245	250	255	260	265	270	275	280	285	290	295
E	26	26	27	27	28	29	29	29	30	30	31	31	33	33
F	295	305	315	325	335	345	350	360	370	380	390	400	410	420

VERSION D



Code LPP : 2182614



DOUAI - Chaussures montantes
à usages prolongés
 Modèle UNISEXE • 35 au 48
 3 variations de volumes
 (orteils, coup de pied)

	35	36	37	38	39	40	41	42	43	44	45	46	47	48
A	228	235	241	247	254	260	267	273	280	286	293	300	307	313
B	97	98	99	100	101	103	105	106	108	110	112	113	114	115
C	60	61	63	64	65	66	67	68	69	70	71	73	75	77
D	250	255	260	265	270	275	280	285	290	295	300	305	310	315
E	32	32	33	33	33	34	34	35	36	36	37	37	38	39
F	310	320	330	340	350	360	370	380	390	400	410	420	430	440

VERSION E

	35	36	37	38	39	40	41	42	43	44	45	46	47	48
A	228	235	241	247	254	260	267	273	280	286	293	300	307	313
B	97	98	99	100	101	103	105	106	108	110	112	113	114	115
C	60	61	63	64	65	66	67	68	69	70	71	73	75	77
D	275	280	285	290	295	300	305	310	315	320	325	330	335	340
E	40	40	41	41	42	42	43	43	43	44	45	46	47	48
F	310	320	330	340	350	360	370	380	390	400	410	420	430	440

VERSION F

V4

V2

V6

V1



V5

V8

V7

V3

CHUP BR-7000

Versions 1 et 5 - 35 au 42

Autres versions - 35 au 48

Code LPP : 2102733

	35	36	37	38	39	40	41	42	43	44	45	46	47	48
A	222	229	236	242	249	255	261	267	273	279	285	292	298	304
B	81	82	83	84	85	86	87	88	89	90	91	92	93	94
C	59	60	61	62	63	64	65	66	67	68	69	70	71	72
D	225	230	235	240	245	250	255	260	265	270	275	280	285	290
E	28	28	29	29	29	30	30	30	31	31	31	32	32	32
F	322	329	336	343	350	357	364	371	378	385	392	399	406	413

Accessoires

Hygiène & confort des pieds



SEMELLES ANTI-MYCOSES ANTIBACTÉRIES, ANTI-ODEURS

Sur charbon actif
Du 35 au 47
Réf. 182



SEMELLES PEAU, VOÛTE PLANTAIRE

Peau sur coussin,
spéciale talons hauts
Du 35 au 41
Réf. 175



SEMELLES THERMIQUES ANTIDÉRAPANTES Protection contre le froid et l'humidité

Matières : 100% laine naturelle au
contact du pied avec intercalaire en
mousse et film aluminisé antidérapant
Du 36 au 47
Réf. 176



TALONNETTES LIÈGE Compense et rehausse Adhésives

Matière : dessus cuir
4 tailles : 35/37, 38/40, 41/43, 44/46
2 épaisseurs :
Réf. 515 (5 mm)
Réf. 517 (10 mm)

PACK ANTI ALLERGIE aux fibres synthétiques

Matières : 100 % fibre naturelle d'Ecosse
Version mi-mollet, noir, beige et anthracite
3 tailles : 41/42, 43/44, 45/46
Réf. 233

Version Socquette, noir et blanc
Maille fantaisie
2 tailles : 37/38, 39/40
Réf. 256



Modèle décliné en 5 coloris

PACK JAMBES SENSIBLES Sans compression

Matières : 78% fil d'Ecosse, 20% polyamide,
2% élasthane
Version mi-mollet, noir et taupe
Maille unie
3 tailles : 41/42, 43/44, 45/46
Réf. 384

Version mi-mollet, noir et écru
Maille irlandaise
2 tailles : 37/38, 39/40
Réf. 387



Modèle décliné en 4 coloris



Masques à usage non sanitaire



Réf. MTO1 et MTO4

Tri-couche, classé Catégorie 1

Maintien : élastiques tour d'oreilles

Matières : dessus et doublure 100% coton, intermédiaire non tissé 100% polyester

Couleur : écru

Vendu par lot de 100



Réf. MTT3

Mono-couche, classé Catégorie 1

Maintien : élastique tour de tête

Matière : non tissé, 100% polyester

Couleur : écru

Vendu par lot de 100

Les fins de séries

Modèles disponibles jusqu'à épuisement des stocks (ni repris, ni échangés. Ne peuvent faire partie d'une commande d'échange)



AD-2022-C • 35 au 40



AD-2022-D • 36 au 41



AD-2047 • Noir / 37 et 38
AD-2046 • Rouge / 36 au 39



AD-2050 • 36 au 41



AD-2103 • 37 au 39



AD-2110 • 36 au 40



AD-2123 • Turquoise ou orange / 35 au 42



AD-2140 • Blanc ou beige / 36 au 42



AD-2170 • 35 au 42



AD-2173 • 35 au 41



AD-2179-D • 37 au 40



AD-2192 • 35 au 41



AD-2230 • 35 au 40



AD-2243-B • 35 au 42



AD-2269 • 35 au 45



AD-2275 • 39



AD-2279 • Noir ou marron / 35 au 40



AD-2280 • Rouge, bleu, jaune ou bronze / 36 au 40



AD-2305-B • 35 au 42



AD-2308 • 35 au 42



AD-2313 • 35 au 39



AD-2316 • 37 au 42



AD-2349 • 36 au 42



AD-2363 • 36 au 42
AD-2364 • 36 au 42



ALPHA-C • 35 au 42



GALA • Gris, marron
ou beige / 35 au 42



BR-3050 • 37 au 40



BR-3056 • 37 et 38



BR-3092 • 35 au 40



BR-3096-B • 36 au 40



BR-3101 • Résille / 36 au 42
Pied de poule / 37 au 40



BR-3106 • 36 au 42



BR-3108 • 41 au 46



BR-3116-B • 37



BR-3138 • Beige ou
bleu / 35 au 42



BR-3154 • 36 au 40



BR-3155 • 35 au 42



BR-3203 • 36 au 39



BR-3211 • 36 au 38



BR-4000 • 34 au 47



FOUGÈRES • Gris ou
beige / 36 au 42



PU-1020 • Bleu / 37 au 48
Noir / 36 au 48



PU-1055 • Bleu / 35 au 42
Rouge / 35 au 42



PU-1067 • Noir ou
marron / 38 au 48



PU-1060-C • 43 au 48



PU-1077 • 40 au 48



PU-1096-C • 35 au 42



PU-1099 • 35 au 41

Modèles & pédimètres



CONFORT	AD-2282	-	9
CONFORT	AD-2284	-	9
CONFORT	AD-2410-A	-	9
CONFORT	AD-2410-B	-	9
CONFORT	AD-2411	-	8
CONFORT	AD-2412	-	8
CHUT	AD-2020	F3	38
CHUT	AD-2022-E	C10	27
CHUT	AD-2022-F	C10	27
CHUT	AD-2022-G	C10	27
CHUT	AD-2022-H	C10	27
CHUT	AD-2095-C	F6	32
CHUT	AD-2145-C	F5	35
CHUT	AD-2160-B	F8	38
CHUT	AD-2161-C	F8	35
CHUT	AD-2169-C	F4	31
CHUT	AD-2169-D	F4	31
CHUT	AD-2179-E	C3	20
CHUT	AD-2179-G	C3	20
CHUT	AD-2179-H	C3	20
CHUT	AD-2181-C	C5	25
CHUT	AD-2181-D	C5	25
CHUT	AD-2181-E	C5	25
CHUT	AD-2181-F	C5	25
CHUT	AD-2191-E	C3	18
CHUT	AD-2191-F	C3	18
CHUT	AD-2191-G	C3	18
CHUT	AD-2198-B	F8	38
CHUT	AD-2227-B	C10	29
CHUT	AD-2227-C	C10	29
CHUT	AD-2227-D	C10	29

CHUT	AD-2228-C	C5	24
CHUT	AD-2228-D	C5	24
CHUT	AD-2230-B	C5	16
CHUT	AD-2243-C	F6	32
CHUT	AD-2268	F7	33
CHUT	AD-2271	F7	33
CHUT	AD-2281	C9	39
CHUT	AD-2281-C	C9	39
CHUT	AD-2281-D	C9	39
CHUT	AD-2303	F9	34
CHUT	AD-2303-B	F9	34
CHUT	AD-2309	C3	18
CHUT	AD-2310	C3	19
CHUT	AD-2310-B	C3	19
CHUT	AD-2310-C	C3	19
CHUT	AD-2311	C5	26
CHUT	AD-2311-B	C5	26
CHUT	AD-2311-C	C5	26
CHUT	AD-2313-B	C5	24
CHUT	AD-2313-C	C5	24
CHUT	AD-2315	C10	28
CHUT	AD-2315-B	C10	28
CHUT	AD-2315-C	C10	28
CHUT	AD-2315-D	C10	28
CHUT	AD-2319-C	A1	37
CHUT	AD-2319-E	A1	37
CHUT	AD-2332	C3	17
CHUT	AD-2335	C3	17
CHUT	AD-2355	F6	32
CHUT	AD-2356	C11	16
CHUT	AD-2360	A1	37

CHUT	AD-2360-B	A1	37
CHUT	AD-2362	C10	30
CHUT	AD-2362-B	C10	30
CHUT	AD-2365	A2	36
CHUT	AD-2365-B	A2	36
CHUT	AD-2366	C3	21
CHUT	AD-2367	F9	34
CHUT	AD-2368	C3	21
CHUT	AD-2368-B	C3	21
CHUT	AD-2382-B	CP2	31
CHUT	AD-2388	F8	35
CHUT	AD-2389	C10	30
CHUT	AD-2393	F7	33
CHUT	AD-2401	C10	30
CHUT	AD-2403	A2	36
CHUT	AD-2405	F7	33
CHUT	AD-2406	C3	17
CHUT	AD-2407	C3	17
CHUT	ALPHA	C2	23
CHUT	ALPHA-B	C2	23
CHUT	ALPHA-D	C2	23
CHUT	ALPHA-E	C2	23
CHUT	ALPHA-F	C2	23
CHUT	ALPHA-G	C2	22
CHUT	CEYLAN	C6	38
CHUT	GALA-ULTRA	F5	35
CHUP	AIRE	-	58
CHUP	DAX	-	58
CHUP	DOUAI	-	58

	A1	A2	C2	C3	C5	C6	C9	C10	C11	CP1
35		23,40 CM	22,70 CM	22,30 CM	22,80 CM	23,00 CM		23,00 CM	22,30 CM	23,20 CM
36		24,10 CM	23,40 CM	23,00 CM	23,40 CM	23,70 CM		23,70 CM	23,00 CM	23,80 CM
37		24,80 CM	24,10 CM	23,70 CM	24,10 CM	24,40 CM		24,40 CM	23,70 CM	24,40 CM
38		25,50 CM	24,80 CM	24,40 CM	24,80 CM	25,00 CM		25,00 CM	24,45 CM	25,00 CM
39	26,40 CM	26,20 CM	25,50 CM	25,10 CM	25,50 CM	25,70 CM	25,60 CM	25,70 CM	25,15 CM	25,60 CM
40	27,10 CM	26,90 CM	26,20 CM	25,80 CM	26,20 CM	26,40 CM	26,30 CM	26,40 CM	25,80 CM	26,20 CM
41	27,80 CM	27,60 CM	26,90 CM	26,50 CM	26,90 CM	27,10 CM	27,00 CM	27,10 CM	26,50 CM	26,80 CM
42	28,50 CM	28,30 CM	27,60 CM	27,20 CM	27,60 CM	27,80 CM	27,70 CM	27,80 CM	27,10 CM	27,40 CM
43	29,20 CM					28,50 CM	28,40 CM			
44	29,70 CM					29,20 CM	29,10 CM			
45	30,60 CM					29,90 CM	29,80 CM			
46	31,30 CM					30,60 CM	30,50 CM			
47										
48										

Modèles & pédimètres



CONFORT	NEW EASY	-	10
CONFORT	NEW SKIF	-	10
CONFORT	NEW STYL	-	10
CONFORT	NEW SUN	-	10
CHUT	FUN XTRA	S2	47
CHUT	HARLEM XTRA	S2	47
CHUT	HEEL-NATUREL	C5	44
CHUT	LEIDEN XTRA	S2	47
CHUT	NEW FUN	S1	46
CHUT	NEW HARLEM	S1	46
CHUT	NEW LEIDEN	S1	46
CHUT	NEW RELAX	S1	46



CHUT	NEW REMEDIAL FERME	S1	46
CHUT	NEW REMEDIAL OUVERT	S1	46
CHUT	NEW SCORE	S1	46
CHUT	NEW TIME	S1	46
CHUT	PU-1004	S1	44
CHUT	PU-1018	S1	44
CHUT	PU-1054-B	C5	44
CHUT	PU-1087	C5	44
CHUT	PU-1096-A	C5	42
CHUT	PU-1098	C5	42
CHUT	PU-1110-C	CP2	43



CHUT	PU-1110-E	CP2	43
CHUT	PU-1123	S1	45
CHUT	PU-1130	C5	42
CHUT	PU-1132	C5	44
CHUT	PU-1140-B	CP2	43
CHUT	PU-1143-B	CP1	41
CHUT	RELAX XTRA	S2	47
CHUT	REMEDIAL XTRA FERME	S2	47
CHUT	SAY XTRA	S2	47
CHUT	TIME XTRA	S2	47

CP2	F3	F4	F5	F6	F7	F8	F9	S1	S2
22,70 CM		23,20 CM	23,70 CM	23,00 CM	23,20 CM	24,20 CM	24,00 CM	23,60 CM	23,40 CM
23,30 CM		23,90 CM	24,40 CM	23,70 CM	23,90 CM	24,86 CM	24,70 CM	24,30 CM	24,10 CM
23,90 CM	25,20 CM	24,50 CM	25,00 CM	24,30 CM	24,50 CM	25,52 CM	25,40 CM	24,90 CM	24,70 CM
24,50 CM	25,90 CM	25,20 CM	25,70 CM	25,00 CM	25,20 CM	26,18 CM	26,10 CM	25,60 CM	25,40 CM
25,10 CM	26,60 CM	25,90 CM	26,40 CM	25,70 CM	25,90 CM	26,85 CM	26,70 CM	26,30 CM	26,10 CM
25,70 CM	27,30 CM	26,50 CM	27,00 CM	26,30 CM	26,50 CM	27,51 CM	27,40 CM	26,90 CM	26,70 CM
26,30 CM	27,90 CM	27,20 CM	27,70 CM	27,00 CM	27,20 CM	28,17 CM	28,10 CM	27,60 CM	27,40 CM
27,00 CM	28,60 CM	27,90 CM	28,40 CM	27,70 CM	27,90 CM	28,83 CM	28,80 CM	28,30 CM	28,10 CM
	29,30 CM					29,49 CM		28,90 CM	28,70 CM
	29,90 CM					30,15 CM		29,60 CM	29,40 CM
	30,60 CM					30,82 CM		30,30 CM	30,10 CM
	31,30 CM					31,48 CM		30,90 CM	30,70 CM
	31,90 CM					32,14 CM		31,60 CM	31,40 CM
	32,60 CM					32,80 CM		32,30 CM	32,10 CM

Modèles & pédimètres



CONFORT	BR-3142-B	-	13
CONFORT	BR-3210	-	13
CONFORT	BR-3234-B	-	14
CONFORT	BR-3243	-	14
CONFORT	BR-3247	-	11
CONFORT	BR-3250	-	13
CONFORT	BR-3251	-	12
CONFORT	BR-3252	-	11
CONFORT	BR-3254	-	12
CONFORT	BR-3276	-	14
CONFORT	BR-3281	-	13
CONFORT	BR-4000	-	11
CHUT	BR-3016	B6	53
CHUT	BR-3033	S3	56
CHUT	BR-3033-B	S3	56
CHUT	BR-3039	B6	54
CHUT	BR-3039-B	B6	54
CHUT	BR-3039-C	B6	54
CHUT	BR-3039-D	B6	54
CHUT	BR-3043	S3	51
CHUT	BR-3047	B6	53



CHUT	BR-3093-D	B6	53
CHUT	BR-3095-C	S3	51
CHUT	BR-3104-D	B3	55
CHUT	BR-3104-E	B3	55
CHUT	BR-3138-F	B6	53
CHUT	BR-3140	B1	50
CHUT	BR-3152-E	B3	55
CHUT	BR-3152-F	B3	55
CHUT	BR-3159-C	B6	52
CHUT	BR-3163	B6	53
CHUT	BR-3166-B	B1	50
CHUT	BR-3167-E	S3	52
CHUT	BR-3167-G	B6	52
CHUT	BR-3196	B3	55
CHUT	BR-3204	C8	56
CHUT	BR-3204-C	C8	56
CHUT	BR-3204-E	C8	56
CHUT	BR-3214-C	C8	50
CHUT	BR-3214-D	C8	50
CHUT	BR-3214-E	C8	50
CHUT	BR-3231	B6	53



CHUT	BR-3232	C5	49
CHUT	BR-3232-B	C5	49
CHUT	BR-3233	C5	49
CHUT	BR-3233-B	C5	49
CHUT	BR-3235	C3	48
CHUT	BR-3235-B	C3	48
CHUT	BR-3274	B6	54
CHUT	CHORUS	S3	52
CHUT	COOL	S3	51
CHUT	DIESE	S3	51
CHUT	MIXT	S3	51
CHUT	NICE	S3	51
CHUP	BR-7000-V1	S3	59
CHUP	BR-7000-V2	S3	59
CHUP	BR-7000-V3	S3	59
CHUP	BR-7000-V4	S3	59
CHUP	BR-7000-V5	S3	59
CHUP	BR-7000-V6	S3	59
CHUP	BR-7000-V7	S3	59
CHUP	BR-7000-V8	S3	59

	B1	B3	B6	C3	C5	C8	S3
35	23,50 CM		23,00 CM	22,30 CM	22,80 CM	22,40 CM	23,00 CM
36	24,20 CM	24,20 CM	23,70 CM	23,00 CM	23,40 CM	23,10 CM	23,70 CM
37	24,90 CM	24,90 CM	24,30 CM	23,70 CM	24,10 CM	23,80 CM	24,30 CM
38	25,50 CM	25,50 CM	25,00 CM	24,40 CM	24,80 CM	24,50 CM	25,00 CM
39	26,20 CM	26,20 CM	25,70 CM	25,10 CM	25,50 CM	25,20 CM	25,70 CM
40	26,90 CM	26,80 CM	26,30 CM	25,80 CM	26,20 CM	25,90 CM	26,30 CM
41	27,50 CM	27,50 CM	27,00 CM	26,50 CM	26,90 CM	26,60 CM	27,00 CM
42	28,20 CM	28,20 CM	27,70 CM	27,20 CM	27,60 CM	27,30 CM	27,70 CM
43			28,40 CM			28,00 CM	28,40 CM
44			29,10 CM			28,70 CM	29,10 CM
45			29,80 CM			29,40 CM	29,80 CM
46						30,10 CM	30,50 CM
47							31,20 CM
48							32,00 CM

Les PLV

Une unité de chacune des PLV peut être offerte sous réserve d'une demande lors de la précommande. Dans la limite des stocks disponibles.



Présentoir (15 pieds)

33 x 33 x 159 cm

Photo non contractuelle



Chevalet

80 x 120 cm

Photo non contractuelle



Présentoir (2 pieds)

30 x 50 x 24 cm

SET D'ESSAYAGE



Masques à usage unique

Lot de 10



Pédimètre



Votre contact privilégié

Affluence téléphonique HORAIRES STANDARD : 8H30 - 19H



RD 817 - 64270 PUYOÛ - France
TÉL. : **+33 (0) 559 651 461**
FAX : **+33 (0) 559 651 495**
SERVICE COMMERCIAL : **phone1@fld.fr**
SERVICE SUPPORT : **sav@fld.fr**
SERVICE EXPORT : **info@fld.fr**



Le système qualité FLD est certifié selon ISO 9001 version 2015. Le site de Puyoû où sont conçus et fabriqués nos produits a obtenu le certificat AFAQ ISO 9001 version 2015 pour l'ensemble de ses activités.

